

# Să descoperim limba germană în Germania

## La școală

**În acest modul, veți găsi**

### 1. Dicționar


Dicționar ilustrat care conține vocabularul util pentru acest modul și un ghid cu pronunții în limba germană.

### 2. Harta școlii

Decupați cuvintele și puneți-le în locurile corespunzătoare pe harta școlii: das Klassenzimmer (sala de clasă); die Bibliothek (biblioteca); der Schulhof (curtea școlii).

### 3. Joc de memorie

Amestecați cele 16 cărți cu imagini școlare galbene și așezați-le cu fața în jos pe masă. Fiecare jucător întoarce două cărți pentru a încerca să găsească o pereche potrivită. Când un jucător găsește o pereche, trebuie să spună în germană: „Das ist ein/e ...” și să numească cuvântul afișat pe cărți (de exemplu, clasă, bancă, profesor etc.). Jucătorul cu cele mai multe perechi la sfârșitul jocului câștigă!



# Să descoperim limba germană în Germania

## La școală

### 4. Potrivește perechile

Începeți cu un număr mai mic de perechi care trebuie găsite și potrivite. Amestecați cărțile cu imagini galbene alese cu cărțile cu cuvinte roșii corespunzătoare și așezați-le cu fața în jos pe masă. Fiecare jucător, pe rând, întoarce două cărți pentru a încerca să potrivească imaginea cu cuvântul corect. De fiecare dată când un jucător găsește o pereche potrivită, trebuie să spună ce a găsit înainte de a păstra perechea și de a continua jocul. Dacă cărțile nu se potrivesc, acestea sunt întoarse cu fața în jos și următorul jucător continuă. Jucătorul cu cele mai multe perechi potrivite la sfârșitul jocului câștigă.



### 5. Joc de rol - La școală

În această activitate, elevii exersează vocabularul școlar de bază și întrebări simple în limba germană printr-un joc de rol distractiv. Elevii citesc mai întâi o bandă desenată scurtă, formată din două părți, apoi continuă cu un joc de rol folosind cartonașe.


Împărțiți elevii în perechi și atribuiți-le roluri: profesor și elev. Dați fiecărui elev un cartonaș cu un rol, pe care este scrisă o întrebare sau un răspuns simplu. Perechile joacă o conversație scurtă folosind cartonașele. După fiecare rundă, pot schimba rolurile și pot încerca din nou. Acest joc de rol poate fi realizat și ca activitate de grup: un elev trage o carte cu întrebări și caută colegul care are răspunsul potrivit.

Prin acest joc, elevii învață vocabularul școlar german, locuri, rechizite și expresii utile în viața de zi cu zi.



# Let's discover German in Germany


## At School



Să exersăm limba germană prin jocul de rol!  
Eu voi fi profesorul, iar tu vei fi elevul.

Voi spune:  
**Hallo!**  
**Willkommen in der Schule!**  
Și tu: **Hallo, Lehrerin!**

**Hallo, Lehrerin!**



**Das ist das Klassenzimmer.**  
- Aceasta este sala de clasă.

**Ich mag das Klassenzimmer.**  
- Îmi place această sală de clasă.

# Let's discover German in Germany

## At School

1. Teacher: **Hallo! Willkommen in der Schule!**- Hello! Welcome to school!  
Student: **Hallo, Lehrerin!** - Hello, teacher!
2. Teacher: **Das ist das Klassenzimmer.** - This is the classroom.  
Student: **Ich mag das Klassenzimmer.** - I like this classroom.
3. Student: **Wo ist die Bibliothek?** - Where is the library?  
Teacher: **Neben der Tür!** - Over there, next to the door.
4. Student: **Wo ist der Schulhof?**- Where is the schoolyard?  
Teacher: **Draußen! Lass uns nach draußen gehen!** - Outside! Let's go outside!
5. Student: **Kann ich auf die Toilette gehen?** - Can I go to the toilet?  
Teacher: **Ja, du kannst.** - Yes, you can.
6. Teacher: **Bitte, gib mir den gelben Buntstift.** - Please, give me the yellow colored pencil.  
Student: **Es tut mir leid, ich habe ihn nicht. Ich habe einen roten!** - Sorry, I haven't got it. I have got a red one!
7. Teacher: **Bitte, gib mir zwei blaue Hefte.** - Please, give me two blue notebooks.  
Student: **Bitte schön!** - Here you go!
8. Teacher: **Bitte, gib mir das grüne Buch.** - Please, give me the green book.  
Student: **Hier ist das grüne Buch!**- Here's the green book!



# Let's discover German in Germany

## At School

### 6. "Hör gut zu!" – Listen and show

The teacher says one word in German.

The child must point to the correct card or touch the object in the classroom.

Examples:

- "Buch!" (Book)
- "Tür!" (Door)
- "Bibliothek!" (Library)
- "Klassenzimmer!" (Classroom)

Optional (slightly harder):

- "Zeig Buch!" (Show book!)
- "Zeig Tür!" (Show door!)

### 7. "Wo ist...?" – Where is it? (Hiding game)

The teacher hides one card somewhere in the classroom. The children guess by saying one word in German, naming the place or object.

Examples:

- "Bibliothek?" (Library?)
- "Tür?" (Door?)
- "Klassenzimmer?" (Classroom?)

The teacher answers only:

- "Ja!" (Yes)
- "Nein!" (No)

The game continues until the children find the hidden card.

### 8. "Der kleine Lehrer" – The child as the teacher

One child receives the "teacher role" and gets 3 cards. The child gives instructions by saying word in German and showing the card.

Examples:

- "Buch!" (Book)
- "Tür!" (Door)
- "Bibliothek!" (Library)

The other children:

- point to the correct card, touch the object, or repeat the word together.

Optional (slightly harder):

- "Zeig Buch!"
- "Zeig Tür!"




# Let's discover German in Germany

## At School

### 9. „Aventură școlară plină de culoare!” desen

În fața ta se află desenul unei școli cu o curte plină de copii fericiți. Colorează-l folosind culorile tale preferate și nu uita să folosești culorile pe care le-ai învățat astăzi în Germania: albastru (blau), roșu (rot), galben (gelb) și verde (grün)!



# Să descoperim limba germană în Germania

## La școală

### Dictionar




rot



gelb



grün



blau



die Schule



das Klassenzimmer




der Schulhof



die Bibliothek



die Lehrerin



die Tür

# Let's discover German in Germany

## At School



Die Toilette



Das Buch



Das Heft



Der Bleistift



Buntstifte



Să mergem afară.

Lass uns nach  
draußen gehen!



please

Bitte



excuse me

Entschuldige  
Entschuldige



Te rog!

Bitte schön!



Eins Zwei Drei



# Let's discover German in Germany

## At School

### School Map



# Let's discover German in Germany

## At School

### Guide to German Pronunciation

German pronunciation is mostly regular, but some letters and combinations make sounds that do not exist in English. Here is a simple guide to help you read German words correctly:

#### Vowels and vowel combinations

**ä** – Sound: like “e” in bed

Example: Mädchen (girl)

**ö** – Sound: similar to “i” in bird (British) or “u” in fur, but with rounded lips

Example: schön (beautiful)

**ü** – Sound: like saying “ee” (as in see) while rounding your lips

Example: Tüte (bag)

**au** – Sound: like “ow” in cow

Example: Haus (house)

**ei** – Sound: like “i” in bike

Example: eins (one)

**ie** – Sound: like “ee” in see

Example: Biene (bee)

**eu / äu** – Sound: like “oy” in boy

Example: Freund (friend)

**“German words are mostly pronounced the way they are written, but some letters have special sounds. Look at this guide when you see a new word!”**

#### Consonants

**ch**

Two pronunciations:

1. Soft “hissing” sound (like air through teeth) after e, i, ä, ö, ü

Example: ich (I)

2. Stronger sound in the throat, like the Scottish loch

Example: Buch (book)

**sch** – Sound: like “sh” in shoe

Example: Schule (school)

**sp / st** at the beginning of a word – Sound: “shp” / “sht”

Examples: Sport (shport), Stein (shtine)

**j** – Sound: like “y” in yes

Example: ja (yes)

**w** – Sound: like “v” in English

Example: Wasser (water)

**v** – Usually sounds like “f”

Example: Vogel (fo-gel)

**z** – Sound: like “ts” in cats

Example: zehn (ten)

**ß** – Sound: like a double “s”

Example: Straße (street)

**r** – Soft and often pronounced in the throat, not like the English “r”

Example: rot (red)


**ng** – Sound: like “ng” in sing

Example: singen (to sing)











**Die Schule**

**Das  
Klassenzimmer**

**Der Schulhof**

**Die Bibliothek**

**Die Lehrerin**

**Das Heft**

**Das Buch**

**Der Bleistift**



Teacher:

**Hallo! Willkommen  
in der Schule!**

Hello! Welcome to  
school!

Student:

**Hallo, Lehrerin!**

Hello, teacher!

Teacher:

**Das ist das  
Klassenzimmer.**

This is the classroom.

Student:

**Ich mag das  
Klassenzimmer.**

I like this classroom.

Student:

**Wo ist die  
Bibliothek?**

Where is the library?

Teacher:

**Neben der Tür!**

Over there, next to the  
door.

Student:

**Wo ist der  
Schulhof?**

Where is the  
schoolyard?

Teacher:

**Draußen! Lass uns  
nach draußen  
gehen!**

Outside!  
Let's go outside!



**Student:**

**Kann ich auf die  
Toilette gehen?**

Can I go to the toilet?

**Teacher:**

**Ja, du kannst.**

Yes, you can.

**Teacher:**

**Bitte, gib mir den  
gelben Buntstift.**

Please,  
give me the yellow  
colored pencil

**Student:**

**Es tut mir leid,  
ich habe ihn nicht.  
Ich habe einen  
roten!**

Sorry, I haven't  
got it. I have  
a red one!

**Teacher:**

**Bitte, gib mir zwei  
blaue Hefte.**

Give me two blue  
notebooks.

**Student:**

**Bitte schön!**

Here you go!

**Teacher:**

**Bitte, gib mir das  
grüne Buch.**

Please, give me  
the green book.

**Student:**

**Hier ist das grüne  
Buch!**

Here's the green book!



# Let's discover German in Germany

## At School



"Colourful school adventure!"

