

Φυσικό περιεχόμενο- Στο μαγαζί - Ας ανακαλύψουμε τα Γερμανικά!

Σημείωση καθοδήγησης – Πώς να χρησιμοποιήσετε το «φυσικό περιεχόμενο» ως παιδαγωγικό υλικό

Σε αυτόν τον φάκελο, θα βρείτε υλικό διδασκαλίας προς λήψη και εκτύπωση που θα σας βοηθήσει να δημιουργήσετε τις δικές σας δραστηριότητες γλωσσικής ευαισθητοποίησης

🌸 Το περιεχόμενο περιλαμβάνει:

κάρτες με χρώματα
κάρτες με αριθμούς
κάρτες με φρούτα
ένα οικογενειακό παιχνίδι με κάρτες
ένα παιχνίδι “μάντη” (γνωστό και ως χάρτινη «αλατιέρα»)
πλαστά κέρματα ευρώ για ψώνια, παιχνίδι ρόλων
δύο κόμικς με τις λέξεις που ανακαλύφθηκαν

🧩 Αυτές οι κάρτες μπορούν να χρησιμοποιηθούν:

ανά θέμα ή αναμειγνύοντας θέματα
ως απλές κάρτες flash

για παιχνίδια σε ζευγάρια ή ομάδες, όπως:

ένα παιχνίδι μνήμης (στόχος: βρείτε ζευγάρια που ταιριάζουν γυρίζοντας τις κάρτες με την όψη προς τα κάτω)

ένα παιχνίδι μάχης (στόχος: οι παίκτες γυρίζουν μια κάρτα από τη στοίβα τους ταυτόχρονα - ο πιο γρήγορος που θα εντοπίσει μια κάρτα κερδίζει τον γύρο)

ένα παιχνίδι οικογενειών λέξεων (στόχος: βρείτε τις 4 κάρτες της ίδιας οικογένειας λέξεων)

💡 Οι κάρτες προσφέρουν πολλαπλές χρήσεις για παιχνίδι που υποστηρίζουν τη μάθηση μέσω της διασκέδασης και της αλληλεπίδρασης.

👉 Θα βρείτε επίσης κενές κάρτες, που σας επιτρέπουν να δημιουργήσετε το δικό σας περιεχόμενο με βάση τις ανάγκες και τις ιδέες των μαθητών σας.


Το παιχνίδι μάντης (χάρτινη αλατιέρα) συνδυάζει διαφορετικά θέματα με έναν δυναμικό και ελκυστικό τρόπο. Τα παιδιά μπορούν επίσης να προσαρμόσουν τον μάντη τους κρύβοντας «εκπλήξεις» κάτω από τα πτερύγια για τους άλλους παίκτες.

📖 Τα κόμικς μπορούν να χρησιμοποιηθούν ως μοντέλο για να επινοήσουν έναν διάλογο, ένα παιχνίδι ρόλων ή μια σύντομη θεατρική σκηνή χρησιμοποιώντας τις βασικές φράσεις από τη δραστηριότητα.


🗣️ Όποιο παιχνίδι κι αν επιλέξετε, ενθαρρύνετε πάντα τα παιδιά να λένε δυνατά τι βλέπουν, τι δείχνουν ή ανακαλύπτουν. Αυτό ενισχύει την προφορική έκφραση και τη μνήμη.

🎉 Καλή διασκέδαση εξερευνώντας και μαθαίνοντας!







eine
orange




eine
orange



eine
Erdbeere




eine
Erdbeere




ein
Apfel



ein
Apfel



eine
Banane



eine
Banane





rot



rot



orange



orange



gelb



gelb



grün



grün





eins







zwei



drei



vier









1

ein
grüner Apfel




2

zwei
grüne Äpfel




3

drei
grüne Äpfel



4

vier
grüne Äpfel



1

eine
gelbe Banane



2

zwei
gelbe Bananen



3


drei
gelbe Bananen



4


vier
gelbe Bananen






1

eine
orangene Orange




2

zwei
orangene Orangen




3

drei
orangene Orangen




4

vier
orangene Orangen




1

eine
rote Erdbeere




2

zwei
rote Erdbeeren



3


drei
rote Erdbeeren




4

vier
rote Erdbeeren







eine
orangene
Erdbeere




eine
rote
Banane




eine
grüne
Orange




ein
gelber
Apfel




eine
orangene
Erdbeere



eine
rote
Banane



eine
grüne
Orange



ein
gelber
Apfel











Ein Euro,
bitte.

1€

Zwei Euro,
bitte.

2€

Drei Euro,
bitte.

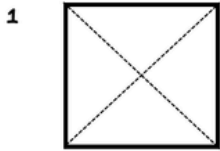
3€

Vier Euro,
bitte.

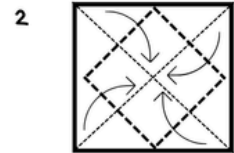
4€



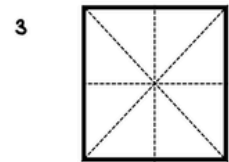
Bau dir deinen
Schnipp-Schnapp-Falter !
Φτιάξε τον μάντη σας



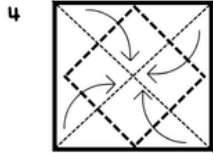
With pictures face down, fold on both diagonal lines. Unfold.



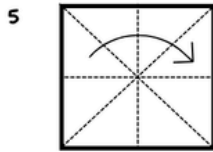
Fold all four corners to the centre.



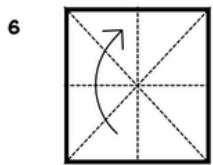
Turn paper over.




Once again, fold all corners to the centre.



Fold paper in half and unfold.


















Fold in half from top to bottom. Do not unfold.

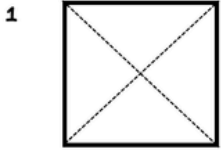


Slide thumbs and forefingers under the squares and move the fortune teller back and forth to play.

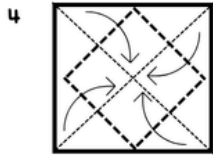


	 rot	 orange	
 eine Erdbeere	 drei gelbe Orangen	 eine grüne Erdbeere	 eine Orange
 zwei Orangen und drei Erdbeeren	<p>Was möchtest du ? Hier für dich : ... Guten Appetit !</p> <p>What do you want ? This is for you : ... Enjoy your meal !</p> 		 vier Bananen und drei Apfel
 ein Apfel	 zwei Bananen und eine Orange	 zwei Erdbeeren und ein Apfel	 eine Banane
	 gelb	 grün	

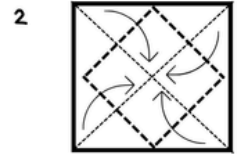
Jetzt mach deine eigene
Schnipp-Schnapp-Falter!
Φτιάξε τον μάντη σας



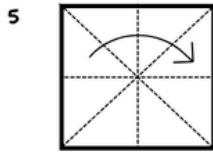
1 With pictures face down, fold on both diagonal lines. Unfold.



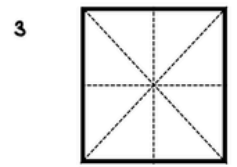
4 Once again, fold all corners to the centre.



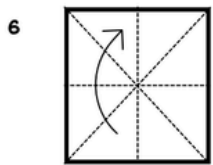
2 Fold all four corners to the centre.




5 Fold paper in half and unfold.



3 Turn paper over.






6 Fold in half from top to bottom. Do not unfold.



7 Slide thumbs and forefingers under the squares and move the fortune teller back and forth to play.



	rot	orange	
eine Erdbeere			eine Orange
<div style="background-color: yellow; padding: 10px; border-radius: 15px; display: inline-block;"> Was möchtest du ? Hier für dich : ... </div>			
ein Apfel			eine Banane
	gelb	grün	



Im Laden!

Στο μαγαζί!

Πάμε στο μαγαζί! Καλώς ορίσατε! Ευχαριστώ! Τι θέλετε; Ένα κόκκινο μήλο, παρακαλώ. Ένα κόκκινο μήλο για εσάς! Αντίο! Ευχαριστώ! Αντίο!





Im komischen Laden!

Στο παράξενο μαγαζί!

Πάμε στο μαγαζί των Globbytrotties! Καλώς ήρθατε! Ευχαριστώ! Τι θέλετε; Μία πορτοκαλί φράουλα, παρακαλώ. Μία πορτοκαλί φράουλα για εσάς! Αντίο! Ευχαριστώ! Αντίο!

