


Όνομα: _____

Τάξη: _____

Ας ανακαλύψουμε τα γερμανικά στη Γερμανία, **Im Park!**

Σε αυτόν τον φάκελο, θα βρείτε διδακτικό υλικό προς λήψη και εκτύπωση που θα σας βοηθήσει να δημιουργήσετε τις δικές σας δραστηριότητες γλωσσικής ευαισθητοποίησης.


 Οδηγίες – Πώς να χρησιμοποιήσετε το «φυσικό περιεχόμενο» ως


 Το περιεχόμενο περιλαμβάνει: **παιδαγωγικό υλικό**


- λεξικό
- κάρτες λεξικού
- κάρτες αριθμών

 Αυτές οι κάρτες μπορούν να χρησιμοποιηθούν:


- ανά θέμα ή με ανάμειξη θεμάτων
- ως απλές κάρτες flash
- για παιχνίδια σε ζευγάρια ή ομάδες, όπως:
 1. ένα παιχνίδι μνήμης (στόχος: εύρεση ταιριαστών ζευγών)
 2. ένα παιχνίδι μάχης (στόχος: οι παίκτες γυρίζουν κάρτες και ψάχνουν για σπίρτα)
 3. ένα παιχνίδι συσχέτισης λέξεων


 Οι κάρτες προσφέρουν πολλαπλές παιχνιδιάρικες χρήσεις που υποστηρίζουν τη μάθηση μέσω της διασκέδασης και της αλληλεπίδρασης.


 Θα βρείτε επίσης κενές κάρτες, που σας επιτρέπουν να δημιουργήσετε το δικό σας περιεχόμενο με βάση τις ανάγκες και τις ιδέες των μαθητών σας.

 Παιχνίδι: ΟΛΥΜΠΙΑΚΟ ΕΠΙΤΡΑΠΕΖΙΟ ΠΑΙΧΝΙΔΙ Επιτραπέζιο παιχνίδι, πρότυπο, πώς να κατασκευάσετε, πώς να παίξετε.

 Γερμανός οπαδός ποδοσφαίρου Χρωματίστε το λογότυπο ή δημιουργήστε ένα λογότυπο.

 Ας κατασκευάσουμε με το Tangram. Κόψτε τα κομμάτια του Tangram και φτιάξτε ένα πουλί, έναν σκύλο, ένα δέντρο ή έναν φίλο.

 Κατανόηση κειμένου /Κόμικς Χρησιμοποιήστε το για να εξασκηθείτε στην κατανόηση κειμένου, για να διαβάσετε δυνατά για να εξασκηθείτε στην προφορά και τις αλληλεπιδράσεις ή ως βάση για ένα σύντομο παιχνίδι ρόλων!

 Όποιο παιχνίδι κι αν επιλέξετε, να ενθαρρύνετε πάντα τα παιδιά να λένε δυνατά τι βλέπουν, τι δείχνουν ή τι ανακαλύπτουν. Αυτό ενισχύει την προφορική έκφραση και τη μνήμη.

 Καλή διασκέδαση εξερευνώντας και μαθαίνοντας!



Name: _____

Class: _____

Ας ανακαλύψουμε τα γερμανικά στη Γερμανία, **Im Park!** Λεξικό



Der Baum
Το δέντρο



Die Blume
Το λουλούδι



Der Hund
Ο σκύλος



Der Vogel
Το πουλί



Die Bank
Το παγκάκι



Der See
Η λίμνη



Das Fahrrad
Το ποδήλατο



Der Fußball

Η μπάλα ποδοσφαίρου



Der Park
Το πάρκο



Der Freund
Ο φίλος




Rot
κόκκινο



Gelb
κίτρινο




Grün
πρασσινο







Blau
μπλε



Orange
πορτοκαλί









Die Blume

Der Baum

Der Vogel

Der Hund

Die Bank

Der See

Das Fahrrad

Der Park



Der Freund

Der Fußball

Rot

Gelb

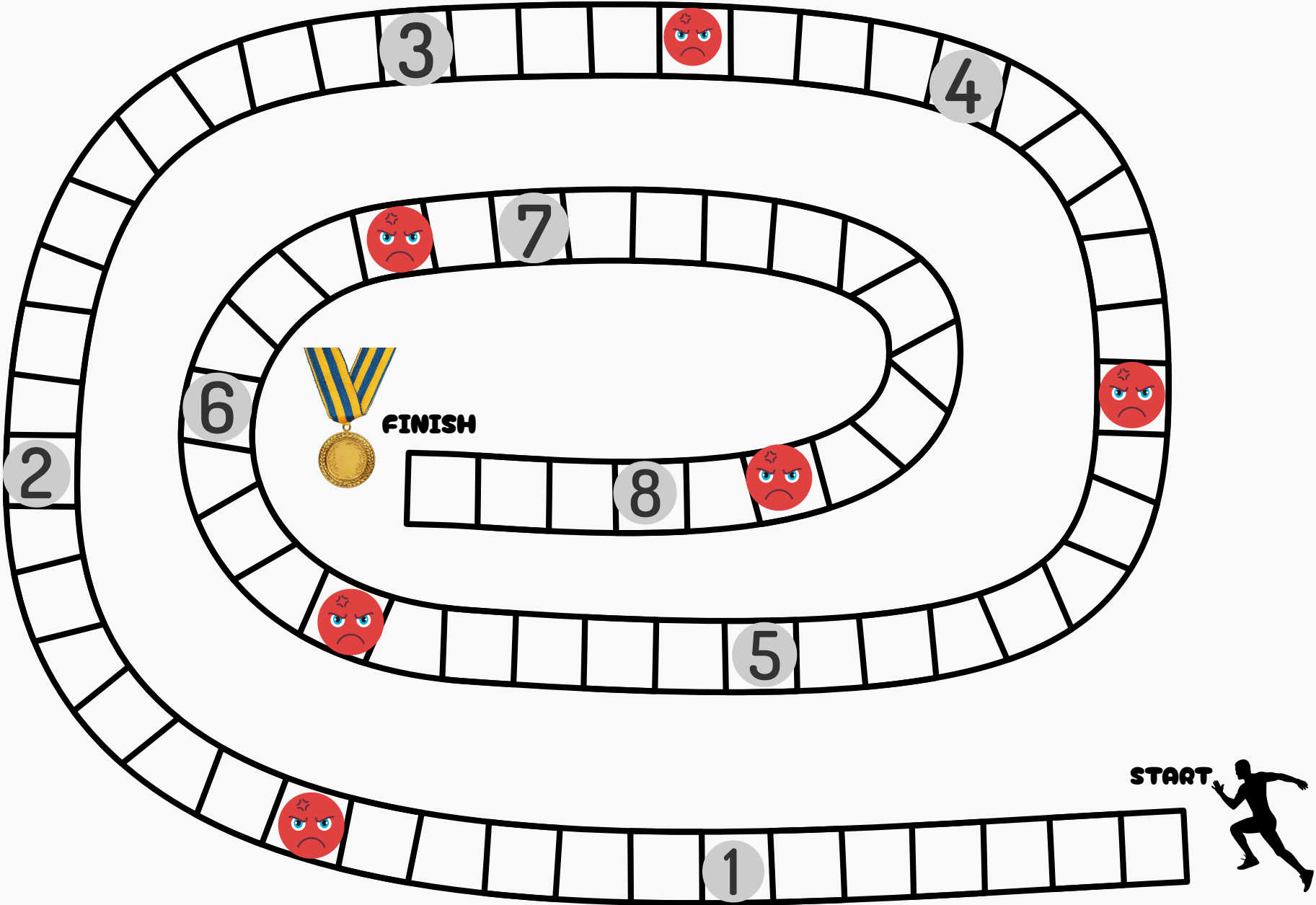
Blau

Orange

Grün



Φτιάξτε το ΟΛΥΜΠΙΑΚΟ ΕΠΙΤΡΑΠΕΖΙΟ ΠΑΙΧΝΙΔΙ σας στο Πάρκο



ΟΔΗΓΙΕΣ ΓΙΑ ΠΑΙΧΝΙΔΙ

Το παιχνίδι μπορεί να παιχτεί από 2 έως 4 παίκτες.

Κάθε παίκτης πρέπει να επιλέξει ένα τσιπ (μωβ, μπλε, κόκκινο ή κίτρινο) ή το σήμα της αγαπημένης του γερμανικής ποδοσφαιρικής ομάδας και να ρίξει τα ζάρια.

Ο παίκτης με τον μεγαλύτερο αριθμό θα ξεκινήσει το παιχνίδι.

Για να παίξει, κάθε συμμετέχων πρέπει να ρίξει το ζάρι και να μετακινήσει το πιόνι του στο αντίστοιχο τετράγωνο.


Σε κάθε γκρι τετράγωνο, πρέπει να υπάρχει μια εικόνα.

Αν ονομάσει σωστά, μπορεί να προχωρήσει μπροστά. Αν όχι, είναι η σειρά του επόμενου παίκτη.

Στο ταμπλό, υπάρχουν επίσης 6 ειδικά τετράγωνα (με κόκκινο χρώμα και ένα θυμωμένο emoticon) στα οποία ο παίκτης χάνει έναν γύρο χωρίς να παίξει.

Ο παίκτης που θα φτάσει πρώτος στη γραμμή τερματισμού κερδίζει.










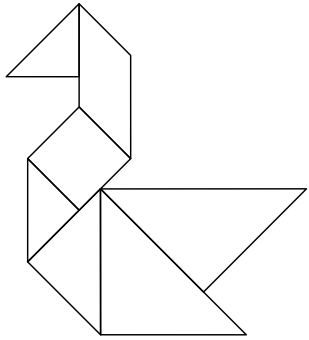
**German
football
fan**



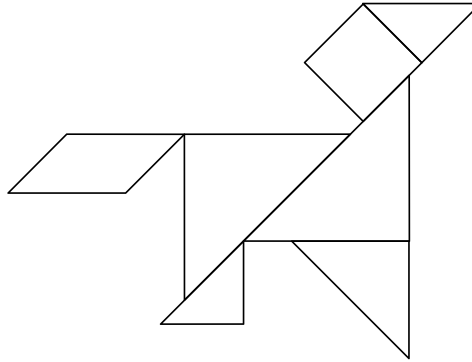
Let's build with Tangram



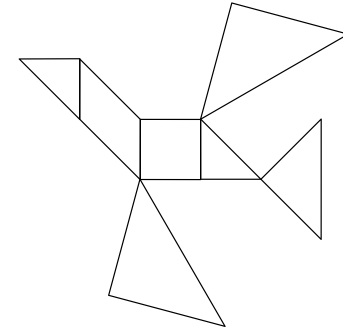
Let's build with Tangram



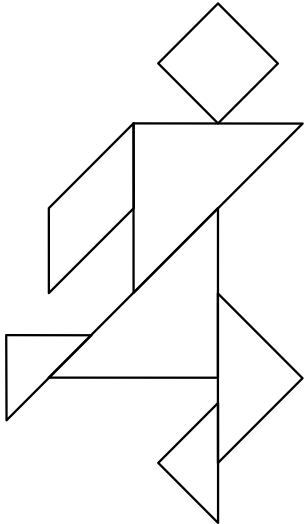
Der Vogel



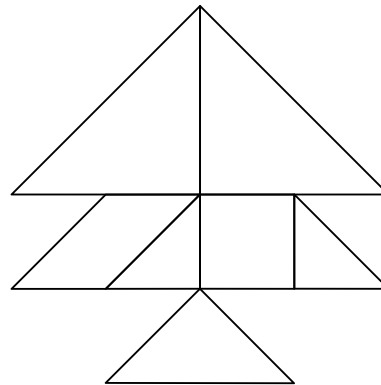
Der Hund



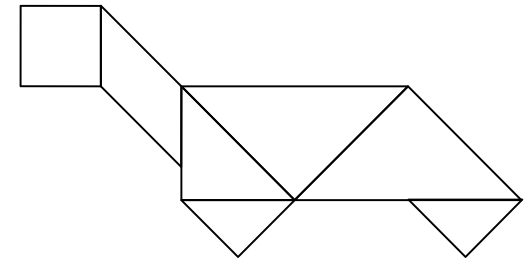
Der Vogel



Der Freund



Der Baum



Der Hund



IM PARK!

In The park!

Willkommen im park!

Hallo! Ich bin Georg!

Hallo! Ich bin Peter!

Was ist das?

Du hast es geschafft!

Bravo! Herzlichen
Glückwunsch!

Ja, Gut!

Wunderbar!

Gut gemacht!

Welcome to the park! Hi, I m Georg! Hi, I am Peter! What is this?! You did it! Bravo!
Congratulations! Yes, Good! Wonderful! Congratulations!

