

Ας ανακαλύψουμε τα γερμανικά στη Γερμανία στο σχολείο

Σε αυτήν την ενότητα, θα βρείτε

1. Λεξικό


1. Εικονογραφημένο λεξικό που περιέχει το χρήσιμο λεξιλόγιο για αυτήν την ενότητα και έναν οδηγό με γερμανικές προφορές.

2. Χάρτης σχολείου

Κόψτε τις λέξεις και τοποθετήστε τις στις σωστές θέσεις στον χάρτη του σχολείου: das Klassenzimmer (Τάξη)· die Bibliothek (Βιβλιοθήκη)· der Schulhof (Σχολική αυλή).

3. Παιχνίδι μνήμης

Ανακατέψτε τις **16** κίτρινες κάρτες με εικόνες σχολείου και τοποθετήστε τις με την όψη προς τα κάτω στο τραπέζι. Κάθε παίκτης γυρίζει δύο κάρτες για να προσπαθήσει να βρει ένα ζευγάρι που να ταιριάζει. Όταν ένας παίκτης βρει ένα ζευγάρι, θα πρέπει να πει στα γερμανικά: **«Das ist ein/e ...»** και να ονομάσει τη λέξη που φαίνεται στις κάρτες (π.χ., τάξη, θρανίο, δάσκαλος, κ.λπ.). Ο παίκτης με τα περισσότερα ζευγάρια στο τέλος του παιχνιδιού κερδίζει!



Ας ανακαλύψουμε τα γερμανικά στη Γερμανία στο σχολείο

4. Αντιστοιχίστε τα ζεύγη

Ξεκινήστε με μικρότερο αριθμό ζευγών που πρέπει να βρεθούν και να ταιριάξουν. Ανακατέψτε τις επιλεγμένες κίτρινες κάρτες με εικόνες με τις αντίστοιχες κόκκινες κάρτες λέξεων και τοποθετήστε τις με την όψη προς τα κάτω στο τραπέζι. Κάθε παίκτης γυρίζει με τη σειρά του δύο κάρτες για να προσπαθήσει να ταιριάξει την εικόνα με τη σωστή λέξη.

Κάθε φορά που ένας παίκτης βρίσκει ένα ζευγάρι που ταιριάζει, θα πρέπει να ονομάσει αυτό που βρήκε πριν κρατήσει το ζευγάρι και παίξει ξανά τη σειρά του. Εάν οι κάρτες δεν ταιριάζουν, γυρίζονται ξανά με την όψη προς τα κάτω και ο επόμενος παίκτης συνεχίζει. Ο παίκτης με τα περισσότερα ταιριαστά ζεύγη στο τέλος του παιχνιδιού κερδίζει.



5. Παιχνίδι ρόλων - Στο σχολείο

Σε αυτή τη δραστηριότητα, οι μαθητές εξασκούνται στο βασικό σχολικό λεξιλόγιο και σε απλές ερωτήσεις στα γερμανικά μέσα από ένα παιχνιδιάρικο παιχνίδι ρόλων. Οι μαθητές διαβάζουν πρώτα ένα σύντομο κόμικ δύο μερών και στη συνέχεια συνεχίζουν με μια δραστηριότητα παιχνιδιού ρόλων χρησιμοποιώντας κάρτες.

Χωρίστε τους μαθητές σε ζεύγη και αναθέστε ρόλους: εκπαιδευτικός και μαθητής. Δώστε σε κάθε μαθητή μια κάρτα ρόλου με μια απλή ερώτηση ή απάντηση γραμμένη πάνω της. Τα ζευγάρια αναπαριστούν μια σύντομη συζήτηση χρησιμοποιώντας τις κάρτες τους. Μετά από κάθε γύρο, μπορούν να αλλάξουν ρόλους και να προσπαθήσουν ξανά.

Αυτό το παιχνίδι ρόλων μπορεί επίσης να γίνει ως ομαδική δραστηριότητα: ένας μαθητής τραβάει μια κάρτα με ερωτήσεις και ψάχνει τον συμμαθητή που έχει την αντίστοιχη απάντηση. Μέσα από αυτό το παιχνίδι, οι μαθητές μαθαίνουν γερμανικό σχολικό λεξιλόγιο, μέρη, προμήθειες και χρήσιμες καθημερινές φράσεις.



Ας ανακαλύψουμε τα γερμανικά στη Γερμανία στο σχολείο



Ας ανακαλύψουμε τα γερμανικά στη Γερμανία στο σχολείο

1. Δασκάλα: **Hallo! Willkommen in der Schule!**- Γεια σου! Καλώς ήρθες στο σχολείο!

Μαθητής: **Hallo, Lehrerin!** - Γεια σας, κυρία!

2. Δασκάλα: **Das ist das Klassenzimmer.** - Αυτή είναι η τάξη.

Μαθητής: **Ich mag das Klassenzimmer.** - Μου αρέσει η τάξη.

3. Μαθητής: **Wo ist die Bibliothek?** - Πού είναι η βιβλιοθήκη?

Δασκάλα: **Neben der Tür! Εδώ, δίπλα στην πόρτα.**

4. Μαθητής: **Wo ist der Schulhof?**- Where is the schoolyard?

Δασκάλα: **Draußen! Lass uns nach draußen gehen!** - Έξω! Ας πάμε έξω!

5. Μαθητής: **Darf ich auf die Toilette gehen?** - Μπορώ να πάω τουαλέτα?

Δασκάλα: **Ja, du darfst.** - Ναι, μπορείς.

6. Δασκάλα: **Bitte, gib mir den gelben Buntstift.** - Σε παρακαλώ δώσε μου το κίτρινο μαρκαδόρο.

Μαθητής: **Es tut mir leid, ich habe ihn nicht. Ich habe einen roten!** - Συγγνώμη, αλλά δεν έχω. Έχω όμως ένα κόκκινο!

7. Δασκάλα: **Bitte, gib mir zwei blaue Hefte.** - Σε παρακαλώ, δώσε μου δύο μπλε τετράδια.

Μαθητής: **Bitte schön!** - Ορίστε

8. Δασκάλα: **Bitte, gib mir das grüne Buch.** - Σε παρακαλώ, δώσε μου το πράσινο βιβλίο.

Μαθητής: **Hier ist das grüne Buch!**- Ορίσε το πράσινο βιβλίο!



Let's discover German in Germany

At School

6. "Hör gut zu!" – Listen and show

The teacher says one word in German.

The child must point to the correct card or touch the object in the classroom.

Examples:

- "Buch!" (Book)
- "Tür!" (Door)
- "Bibliothek!" (Library)
- "Klassenzimmer!" (Classroom)

Optional (slightly harder):

- "Zeig Buch!" (Show book!)
- "Zeig Tür!" (Show door!)

7. "Wo ist...?" – Where is it? (Hiding game)

The teacher hides one card somewhere in the classroom. The children guess by saying one word in German, naming the place or object.

Examples:

- "Bibliothek?" (Library?)
- "Tür?" (Door?)
- "Klassenzimmer?" (Classroom?)

The teacher answers only:

- "Ja!" (Yes)
- "Nein!" (No)

The game continues until the children find the hidden card.

8. "Der kleine Lehrer" – The child as the teacher

One child receives the "teacher role" and gets 3 cards. The child gives instructions by saying word in German and showing the card.

Examples:

- "Buch!" (Book)
- "Tür!" (Door)
- "Bibliothek!" (Library)

The other children:

- point to the correct card, touch the object, or repeat the word together.

Optional (slightly harder):

- "Zeig Buch!"
- "Zeig Tür!"



Ας ανακαλύψουμε τα γερμανικά στη Γερμανία στο σχολείο

6. “Hör gut zu!” – Άκου προσεχτικά

Ο/Η δάσκαλος/α λέει μία λέξη στα γερμανικά.

Το παιδί πρέπει να δείξει τη σωστή κάρτα ή να αγγίξει το αντικείμενο στην τάξη.

Παραδείγματα:

- “**Buch!**” (Βιβλίο)
- “**Tür!**” (Πόρτα)
- “**Bibliothek!**” (Βιβλιοθήκη)
- “**Klassenzimmer!**” (Τάξη)

Προαιρετικά (λίγο πιο δύσκολο):

- “**Zeig Buch!**” (Δείξε το βιβλίο!)
- “**Zeig Tür!**” (Δείξε την πόρτα!)

7. “Wo ist...?” – Που βρίσκεται; (παιχνίδι απόκρυψης)

Ο/Η δάσκαλος/α κρύβει μια κάρτα κάπου στην τάξη. Τα παιδιά μαντεύουν λέγοντας μια λέξη στα γερμανικά, ονομάζοντας το μέρος ή το αντικείμενο.

Παραδείγματα:

- “**Bibliothek?**” (Βιβλιοθήκη;)
- “**Tür?**” (Πόρτα?)
- “**Klassenzimmer?**” (τάξη?)

Ο δάσκαλος απαντά μόνο

- “**Ja!**” (Ναι)
- “**Nein!**” (Όχι)

Το παιχνίδι συνεχίζεται μέχρι τα παιδιά να βρουν την κρυμμένη κάρτα.

8. “Der kleine Lehrer” – Ο μικρός δάσκαλος

Ένα παιδί αναλαμβάνει τον «ρόλο του δασκάλου» και παίρνει 3 κάρτες. Το παιδί δίνει οδηγίες λέγοντας μια λέξη στα γερμανικά και δείχνοντας την κάρτα.

Παραδείγματα:

- “**Buch!**” (Βιβλίο)
- “**Tür!**” (πόρτα)
- “**Bibliothek!**” (Βιβλιοθήκη)

Τα άλλα παιδιά:

δείχνουν τη σωστή κάρτα, αγγίζουν το αντικείμενο ή επαναλαμβάνουν τη λέξη μαζί.

Προαιρετικά (λίγο πιο δύσκολο):

- “**Zeig Buch!**”
- “**Zeig Tür!**”



Let's discover German in Germany

At School

9. Σχέδιο «Πολύχρωμη σχολική περιπέτεια!»

Μπροστά σας υπάρχει ένα σχέδιο ενός σχολείου με μια παιδική χαρά γεμάτη χαρούμενα παιδιά. Χρωματίστε το χρησιμοποιώντας τα αγαπημένα σας χρώματα και μην ξεχάσετε να χρησιμοποιήσετε τα χρώματα που μάθατε σήμερα στη Γερμανία: μπλε (blau), κόκκινο (rot), κίτρινο (gelb) και πράσινο (grün)!



Let's discover German in Germany

At School

Dictionary




rot




gelb



grün



blau



die Schule



das Klassenzimmer




der Schulhof



die Bibliothek



die Lehrerin



die Tür

Ας ανακαλύψουμε τα γερμανικά στη Γερμανία στο σχολείο



Die Toilette



Das Buch




Das Heft



Der Bleistift



Buntstifte



Let's go outside!

**Lass uns nach
draußen gehen!**



please

Bitte



excuse me

Entschuldige



Here you go!

Bitte schön!

1 2 3

Eins Zwei Drei



Ας ανακαλύψουμε τα γερμανικά στη Γερμανία στο σχολείο

Χάρτης Σχολείου



Ας ανακαλύψουμε τα γερμανικά στη Γερμανία στο σχολείο

Οδηγός για την προφορά των γερμανικών

Η γερμανική προφορά είναι ως επί το πλείστον κανονική, αλλά ορισμένα γράμματα και συνδυασμοί τους παράγουν ήχους που δεν υπάρχουν στα αγγλικά. Ακολουθεί ένας απλός οδηγός που θα σας βοηθήσει να διαβάσετε σωστά τις γερμανικές λέξεις:

Φωνήεντα και συνδυασμοί φωνηέντων

ä – Ήχος: σαν «ε» στο κρεβάτι

Παράδειγμα: κορίτσι

ö – Ήχος: παρόμοιος με το «i» στο πουλί (βρετανικό) ή το «u» στη γούνα, αλλά με στρογγυλεμένα χείλη

Παράδειγμα: schön (όμορφο)

ü – Ήχος: σαν να λες «ee» (όπως στο see) ενώ στρογγυλεύεις τα χείλη σου

Παράδειγμα: τσάντα

au – Ήχος: σαν «ow» στο cow

Παράδειγμα: Haus (σπίτι)

ei – Ήχος: όπως το «i» στο ποδήλατο

Παράδειγμα: eins (ένα)

ie – Ήχος: όπως «ee» στο see

Παράδειγμα: Biene (μέλισσα)

eu / äu – Ήχος: όπως «oy» στο αγόρι

Παράδειγμα: Freund (φίλος)

«Οι γερμανικές λέξεις προφέρονται ως επί το πλείστον με τον τρόπο που γράφονται, αλλά ορισμένα γράμματα έχουν ιδιαίτερους ήχους. Δείτε αυτόν τον οδηγό όταν δείτε μια νέα λέξη!»

Σύμφωνα

κεφ.

Δύο προφορές:

Απαλός ήχος «σφυρίσματος» (σαν αέρας μέσα από δόντια) μετά από e, i, ä, ö, ü

1. Παράδειγμα: Ew

2. Δυνατότερος ήχος στο λαιμό, όπως η σκωτσέζικη λίμνη Παράδειγμα: Buch (βιβλίο)

sch – Ήχος: σαν «sh» στο παπούτσι

Παράδειγμα: Σχολείο

sp / st στην αρχή μιας λέξης – Ήχος: “shp” / “sht”

Παραδείγματα: Sport (σπορ), Stein (στιν)

j – Ήχος: όπως το «y» στο ναι

Παράδειγμα: ja (ναι)

w – Ήχος: όπως το «v» στα Αγγλικά

Παράδειγμα: Νερό

v – Συνήθως ακούγεται σαν «f»

Παράδειγμα: Vogel (fo-gel)

z – Ήχος: όπως το «ts» στις γάτες

Παράδειγμα: δέκα (δέκα)

ß – Ήχος: σαν διπλό «s»

Παράδειγμα: δρόμος


r – Απαλό και συχνά έντονο στο λαιμό, όχι όπως το αγγλικό «r»

Παράδειγμα: σήψη (κόκκινο)


ng – Ήχος: σαν «ng» στο sing

Παράδειγμα: singen (τραγουδώ)











Die Schule

**Das
Klassenzimmer**

Der Schulhof

Die Bibliothek

Die Lehrerin

Das Heft

Das Buch

Der Bleistift



Δασκάλα:

**Hallo! Willkommen
in der Schule!**

Γεια! Καλως ήρθες στο
σχολείο!

Μαθητής:

Hallo, Lehrerin!

Γεια σας, κυρία!

Δασκάλα:

**Das ist das
Klassenzimmer.**

Αυτή είναι η τάξη.

Μαθητής:

**Ich mag das
Klassenzimmer.**

Μου αρέσει η τάξη.

Μαθητής:

**Wo ist die
Bibliothek?**

Που είναι η
βιβλιοθήκη?

Δασκάλα:

Neben der Tür!

Εδώ, δίπλα στην
πόρτα.

Μαθητής:

**Wo ist der
Schulhof?**

Ποέ είναι η αυλή;

Δασκάλα:

**Draußen! Lass uns
nach draußen
gehen!**

Έξω!
Ας πάμε έξω!



Μαθητής:

**Darf ich auf die
Toilette gehen?**

Μπορώ να πάω στην
τουαλέτα?

Δασκάλα:

Ja, du kannst.

Ναι, μπορείς.

Δασκάλα:

**Bitte, gib mir den
gelben Buntstift.**

Σε παρακαλώ, δώσε
μου τον κίτρινο
μαρκαδόρο

Μαθητής:

**Es tut mir leid,
ich habe ihn nicht.
Ich habe einen
roten!**

Λυπάμαι αλλά δεν
έχω. Έχω έναν
κόκκινο!

Δασκάλα:

**Bitte, gib mir zwei
blaue Hefte.**

Σε παρακαλώ, δώσε
μου δύο μπλε
τετράδια.

Μαθητής:

Bitte schön!

Ορίστε!

Δασκάλα:

**Bitte, gib mir das
grüne Buch.**

Σε παρακαλώ, δώσε μου
το πράσινο βιβλίο.

Μαθητής:

**Hier ist das grüne
Buch!**

Ορίστε το πράσινο
βιβλίο!



Let's discover German in Germany

At School



"Colourful school adventure!"

