

Name: _____

Class: _____

Ας ανακαλύψουμε την ολλανδική κουζίνα στην Ολλανδία στο εστιατόριο!

Λεξικό


Εικονογραφημένο και με όλο το χρήσιμο λεξιλόγιο για αυτήν την ενότητα.

2. Zoet of zout? Lekker of vies?

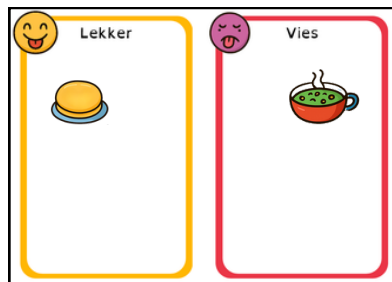
Κόψτε τις εικόνες με τα τρόφιμα και ετοιμάστε τα δύο φύλλα εργασίας:

Γλυκό ή αλμυρό; / Νόστιμο ή άσχημο;

Αρχικά, ζητήστε από τα παιδιά να τοποθετήσουν τα τρόφιμα εκεί που ταιριάζουν στο φύλλο εργασίας «Γλυκό ή Αλμυρό» και να πουν «Τρόφιμα» και είναι «επίθετο». Για παράδειγμα: «Η σοκολάτα είναι γλυκιά», «Το τυρί είναι αλμυρό» (. Προσοχή: αν υπάρχουν πολλά από κάτι, χρησιμοποιήστε τον πληθυντικό «είναι»: «Οι τηγανίτες είναι γλυκές», «Οι τηγανητές πατάτες είναι αλμυρές».



Δεύτερον, κάθε παιδί τοποθετεί όλα τα αντικείμενα σύμφωνα με τις προτιμήσεις του στο φύλλο εργασίας «Lekker of vies» και λέει την πρόταση, για παράδειγμα «Pannenkoeken zijn lekker» (Οι τηγανίτες είναι νόστιμες) ή «Soep is vies» (Η σούπα είναι άσχημη) ανάλογα με τις προσωπικές του προτιμήσεις.

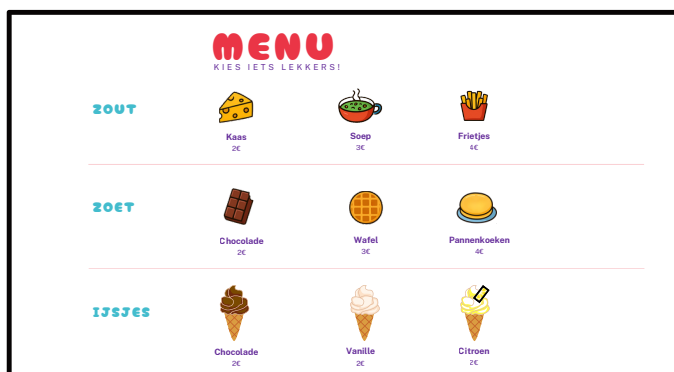


Με μαθητές πιο προχωρημένους, ενθαρρύνετέ τους να χρησιμοποιούν xxx “smaakt/ smaken” (γεύσεις/γεύση) xxx.



3. Εστιατόριο

Κόψτε τα εννέα είδη φαγητού και την κάρτα του μενού.



Τα παιδιά παραγγέλνουν/λαμβάνουν παραγγελίες με τη σειρά:

En voor u?

Een ... alstublieft! (για πληθυντικό: Frietjes/ Pannenkoeken alstublieft!) Ο σερβιτόρος προσφέρει το σωστό φαγητό και λέει:

“Alstublieft!”

Οι πελάτες ευχαριστούν τον σερβιτόρο: Dank u!

Για πιο προχωρημένους μαθητές, μπορείτε να τους ζητήσετε να χρησιμοποιήσουν ποσότητες (Veel/ Een beetje/ 1,2,3,4)

4. Dobble

Ανακατέψτε τις 24 στρογγυλές κάρτες και τοποθετήστε τις σε μια στοίβα με την όψη προς τα κάτω στο τραπέζι. Οποιαδήποτε δύο κάρτες έχουν ακριβώς ένα κοινό σύμβολο. Αποκαλύψτε τη μία κάρτα και μετά την άλλη. Ο πρώτος παίκτης που θα βρει το κοινό σύμβολο και θα πει το όνομά του δυνατά στα ολλανδικά κερδίζει την πρώτη κάρτα. Αποκαλύπτεται μια νέα κάρτα και ούτω καθεξής. Ο παίκτης με τα περισσότερα ζεύγη στο τέλος του παιχνιδιού κερδίζει!

Αν το παιχνίδι είναι πολύ δύσκολο στην αρχή, τοποθετήστε το λεξικό σε σημείο που να βλέπουν όλοι οι συμμετέχοντες.



5. Κατανόηση ανάγνωσης κόμικς

Χρησιμοποιήστε το για να εξασκηθείτε στην κατανόηση κειμένου, για να διαβάσετε δυνατά για να εξασκηθείτε στην προφορά και τις αλληλεπιδράσεις ή ως βάση για ένα σύντομο παιχνίδι ρόλων!

6. Οδηγός προφοράς Ολλανδικών

Αυτός ο σύντομος οδηγός θα σας βοηθήσει με την προφορά μερικών από τους δύσκολους ήχους των ολλανδικών!

Name:

Class:

Ας ανακαλύψουμε την ολλανδική κουζίνα στην Ολλανδία στο εστιατόριο Λεξικό



Veel
πολύ



Een beetje
λίγο



Hoeveel
πόσο, πόσα



Lekker
νόστιμο



Vies
αηδιαστι
κό



Zoet
γλυκό



Zout
αλμυρό



Kaas
τυρί



Soep
σούπα



Frietjes
τηγανητές
πατάτες



Ijsje
παγωτό



Pannenkoek
n
πανκέικς



Chocolade
Σοκολάτα



Wafel
Βάφλες

1

één
Ένα

2

Twee
Δύο

3

Drie
Τρία

4

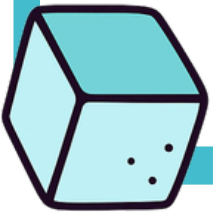
Vier
Τέσσερα



Zout



Zoet



Vies



Lekker





MENU

KIES IETS LEKKERS!

ZOUT



Kaas
2€



Soep
3€



Frietjes
4€

ZOET



Chocolade
2€



Wafel
3€




Pannenkoeken
4€


IJSJES






Chocolade
2€





Vanille
2€




Aardbei
2€





















In het restaurant!

Στο Εστιατόριο!



Έλα μαζί μου στην Ολλανδία! - Καλώς ήρθες στο εστιατόριο! - Ευχαριστώ! - Τι θέλεις να φας; - Τηγανητές πατάτες παρακαλώ! - Ορίστε! - Ευχαριστώ! - Καλό σου γεύμα!

Οδηγός προφοράς Ολλανδικών



Η προφορά των Ολλανδικών είναι αρκετά απλή: όλα τα γράμματα προφέρονται!

Τα περισσότερα σύμφωνα προφέρονται παρόμοια με τα αγγλικά.

Μερικές διαφορές:

Το j προφέρεται όπως το «y» στα αγγλικά (όπως στο «Yes»: Ja)

- Το sj προφέρεται σαν sh στα αγγλικά (όπως στο "shoe": παγωτό)
- Το tj προφέρεται όπως το ch στα αγγλικά (όπως στο «σοκολάτα»: πατάτες)

Έπειτα, έχουμε μερικούς διασκεδαστικούς συνδυασμούς φωνηέντων!

- aa, ie, oo, uu κάνουν μεγάλους ήχους:
- Για παράδειγμα: kaas (μακρύ, ανοιχτό ένα: όπως στον οδοντίατρο!)
- Το oe (zoet, soep) προφέρεται σαν oo στα αγγλικά «Good». Σκεφτείτε τον ήχο μιας κουκουβάγιας!
- Το ou (zout) προφέρεται σαν αγγλικό «ow»!
- Το ij (ijsjes) προφέρεται ως «ay» στα αγγλικά: «day»



Τέλος, το e είναι μια αστεία περίπτωση:

- Το e μπορεί να προφερθεί όπως το αγγλικό e στο «bed»
- Το e μπορεί να προφερθεί όπως το τελευταίο e στο «teacher»
- **Ο Λέκερ χρησιμοποιεί και τους δύο ήχους: πρώτα το e από το «bed» (κρεβάτι) και μετά το αδύναμο e στο «teacher» (δάσκαλος)!**
- Το ee μπορεί να προφερθεί όπως το γαλλικό é στο «journée»

